






































FLECKEN- & PFLEGEBERATER FÜR



Anilin Leder

Naturbelassene oder transparent gefärbte Leder ohne deckende Farbschicht (Pigmentierung), offenporig.

Erkennung: Nimmt relativ schnell Feuchtigkeit auf, wird bei Nässe dunkel, schwieriger zu reinigen, oft wolkige Farbeffekte, verbleicht gerne bei intensiver Sonneneinstrahlung

Problem/Anwendung	Dafür verwendete Produkte	Kurzanleitung
Reinigung und Pflege generell (Werterhalt des Leders)	 +  = 	Mit dem Sanftreiniger (Art. 6017) Leder reinigen, dann mit Pflegelotion  (Art. 6025) schützen (der Sanftreiniger kann täglich angewendet werden). Es genügt jedoch, das Leder 2 x im Jahr zu reinigen und zu pflegen). Als Set (Art. 6005) erhältlich.
Wasserlösliche Flecken wie z. B. Tee, Wein, Bier, Cola, Kaffee, Fruchtsaft sowie Ketchup, Konfitüre, etc.	 + 	Mit dem Intensivreiniger (Art. 6018) Fleck behandeln, dann mit Pflegelotion  (Art. 6025) nähren und schützen.
Blut, Eiweissflecken	 +  + 	SOFORT mit kaltem Wasser (nicht zu nass) auswaschen. Danach mit Intensivreiniger (Art. 6018) auswaschen, dann mit Pflegelotion  (Art. 6025) nähren und schützen. Sonst LCK Schweiz Servicecenter anfordern.
Jeansabfärbungen, Grauschleier	 + 	Mit dem Intensivreiniger (Art. 6018) Abfärbung reinigen, dann mit Pflegelotion  (Art. 6025) nähren. Sonst LCK Schweiz Servicecenter anfordern.
Fetthaltige Flecken wie z. B. Schokolade, Eis, Sonnencreme, Speiseöl, Saucen, Butter etc.	 +  + 	Fettlöserspray (Art. 6060) beim Fleck grossflächig aufsprühen, wenn das Fett herausgezogen wurde absaugen, mit Intensivreiniger (Art. 6018) reinigen dann mit Pflegelotion  (Art. 6025) nähren und schützen.
Farbflecken (Kugelschreiber, Lippenstift, Nagellack, Schuhcreme)	 +  + 	Flecken mit Kugelschreiber-Entferner II (Art. 3051/CH) behandeln, mit Intensivreiniger (Art. 6018) reinigen dann mit Pflegelotion  (Art. 6025) nähren und schützen.
Urinflecken, Erbrochenes	 +  + 	Mit dem Intensivreiniger (Art. 6018) Fleck behandeln. Mit Polster-Auffrischer (Art.1010) einsprühen. Abschliessend mit Pflegelotion  (Art. 6025) nähren und schützen.
Ausgetrocknetes, hart gewordenes Leder	 +  + 	Mit Sanftreiniger (Art. 6017) reinigen, mit Lederbalsam (Art. 6015) pflegen, mit Pflegelotion  (Art. 6025) nähren und schützen.
Ausgeblichenes und leicht abgeschueuertes Leder	 /  + 	Mit Intensivreiniger reinigen, mit Farb lotion  Lederfarbe auffrischen (Set Art. 3038/NA = Standardfarben oder 3038/MA = nach Original Ledermuster (Leder min. 5 x 10mm)). Mit Pflegelotion  (Art. 6025) schützen. Künftig mit Sanftreiniger (Art. 6017) reinigen und mit Pflegelotion  (Art. 6025) pflegen. Beides im Set (Art. 6005) enthalten.

*Den Sanftreiniger Art. 6017 = 200 ml gibt es auch in 250 ml = Art. 3017 (list aber noch kein Webshop-Artikel).