
























FLECKEN- & PFLEGEBERATER FÜR



Vintage Leder (auf alt gemachte Leder)

Können leicht gewachst sein ähnlich wie beim Saddle Leder oder leicht angeschliffen, ähnlich wie beim Nubuk. Die Vintage-Pflegeprodukte eignen sich deshalb auf verschiedene Lederoberflächen.

Erkennung: Alt aussehende Leder. Im Vergleich zum Saddle Leder gehen Striche von Fingernägeln viel schlechter weg.

Problem/Anwendung	Dafür verwendete Produkte	Kurzanleitung
Reinigung und Pflege generell (Werterhalt des Leders)	 +  = 	Mit dem Sanftreiniger (Art. 6017) Leder reinigen, dann mit Pflegelotion (Art. 6095) schützen (der Sanftreiniger kann täglich angewendet werden). Es genügt jedoch, das Leder 2 x im Jahr zu reinigen und zu pflegen). Als Set (Art. 3096) erhältlich.
Wasserlösliche Flecken wie z. B. Tee, Wein, Bier, Cola, Kaffee, Fruchtsaft sowie Ketchup, Konfitüre etc.	 + 	Mit dem Intensivreiniger (Art. 6018) Fleck behandeln, dann mit Pflegelotion (Art. 6095) nähren und schützen.
Blut, Eiweissflecken	 +  + 	SOFORT mit kaltem Wasser (nicht zu nass) auswaschen. Danach mit Intensivreiniger (Art. 6018) auswaschen, dann mit Pflegelotion (Art. 6095) nähren und schützen. Sonst LCK Schweiz Servicecenter anfordern.
Jeansabfärbungen, Grauschleier	 + 	Mit dem Intensivreiniger (Art. 6018) Abfärbung reinigen, dann mit Pflegelotion (Art. 6095) nähren. Sonst LCK Schweiz Servicecenter anfordern.
Fetthaltige Flecken wie z. B. Schokolade, Eis, Sonnencreme, Speiseöl, Saucen, Butter etc.	 +  + 	Fettlöserspray (Art. 6060) beim Fleck grossflächig aufsprühen, wenn das Fett herausgezogen wurde absaugen, mit Intensivreiniger (Art. 6018) reinigen dann mit Pflegelotion (Art. 6095) nähren und schützen.
Urinflecken, Erbrochenes	 +  + 	Mit dem Intensivreiniger (Art. 6018) Fleck behandeln. Mit Polster-Auffrischer (Art. 1010) einsprühen. Abschliessend mit Pflegelotion (Art. 6095) nähren und schützen.
Ausgetrocknetes, hart gewordenes Leder	 +  + 	Mit Sanftreiniger (Art. 6017) reinigen, mit Lederbalsam (Art. 6015) pflegen, mit Pflegelotion (Art. 6095) nähren und schützen.
Ausgeblichenes und leicht abgeschleuertes Leder	 /  + 	Mit Intensivreiniger reinigen, mit Farblotion Lederfarbe auffrischen (Set Art. 6036/N = Standardfarben oder 6036/M = nach Original Ledermuster (Leder min. 5 x 10mm)). Mit Pflegelotion (Art. 6095) schützen. Künftig mit Sanftreiniger (Art. 6017) reinigen und mit Pflegelotion (Art. 6095) pflegen. Beides im Set (Art. 3096) enthalten.

*Den Sanftreiniger Art. 6017 = 200 ml gibt es auch in 250 ml = Art. 3017 (ist aber noch kein Webshop-Artikel).